

# SUPERNOVA

Signorotto+Partners



**STRUTTURA:** realizzata con pannelli di particelle di legno sp. 20 mm, uniti a 45°, rivestiti con nobilitazione melaminica, laccati o impiallacciati legno e verniciati.

**FRONTALI:** realizzati con pannelli di particelle di legno sp. 20 mm rivestiti con nobilitazione melaminica, laccati o impiallacciati legno e verniciati.

**SCHIENE:** realizzate con pannelli di particelle di legno sp. 8 mm con nobilitazione melaminica.

**CASSETTI:** realizzati con sponde sp. 14 mm e fondo sp. 8 mm in pannelli di particelle di legno con nobilitazione melaminica effetto pelle. Guide metalliche a scomparsa ad alto scorrimento, portata dinamica di 30 kg. Sistema di chiusura push-pull con regolazione in altezza e profondità. Su cassetti di larghezza pari o superiore a 90 cm è previsto uno stabilizzatore di serie incorporato.

**APERTURA:** mediante meccanismo push-pull.

**BASAMENTO:** realizzato in metallo H 150 mm verniciato a polveri epossidiche nelle finiture metallo.

**STRUCTURE:** made of wood particle-board panels, 20 mm th., joined at 45°, melamine laminated, lacquered or wood veneered and varnished

**FRONTS:** made of wood particle-board panels, 20 mm th., melamine laminated, lacquered or wood veneered and varnished.

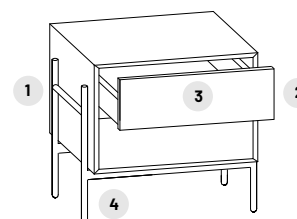
**BACKS:** made of wood particle-board panels, 8 mm th., melamine laminated.

**DRAWERS:** sides 14 mm th. and bottoms 8 mm th. made of wood particle-board panels with leather-effect melamine finish. Easy-slide concealed metal runners, 30 kg dynamic load capacity. Push-pull closing mechanism with height and depth adjustment system. A standard built-in stabilizer is provided for drawers with a width equal or larger than 90 cm.

**OPENING:** by means of push-pull mechanism.

**BASE:** epoxy powder-coated metal H 150 mm varnished in all metals finishes.

- 1 struttura sp. 20 mm unita a 45°  
20 mm. th. structure joined at 45°
- 2 sponde cassette sp. 1,4 mm, guide a scomparsa con chiusura push-pull  
drawer sides 1,4 mm thick with concealed runners and push-pull mechanism
- 3 apertura push-pull  
push-pull opening
- 4 basamento in metallo H 150 mm  
H 150 mm metal structure



# SUPERNOVA

comodino 2 cassetti  
2-drawers night stand



	L W	H H	P D
basamento metallo 1 metal base 1	50	45	45
	65	45	45
	80	45	45
basamento metallo 2 metal base 2	50	45	45
	65	45	45
	80	45	45

comodino 1 cassetto e 1 vano a giorno  
1-drawer and 1 open compartment night stand



basamento metallo 1 metal base 1	50	45	45
	65	45	45
basamento metallo 2 metal base 2	50	45	45
	65	45	45

comodino 1 cassetto e 1 vano a giorno  
1-drawer and 1 open unit night stand



basamento metallo 1 metal base 1	50	52,5	45
	65	52,5	45
basamento metallo 2 metal base 2	50	52,5	45
	65	52,5	45

comodino 2 cassetti  
2-drawers night stand



basamento metallo 1 metal base 1	50	52,5	45
	65	52,5	45
	80	52,5	45
basamento metallo 2 metal base 2	50	52,5	45
	65	52,5	45
	80	52,5	45

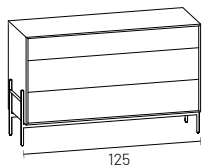
comodino 2 cassetti e 1 vano a giorno  
2-drawers and 1 open unit night stand



basamento metallo 1 metal base 1	50	60	45
	65	60	45
	80	60	45
basamento metallo 2 metal base 2	50	60	45
	65	60	45
	80	60	45

# SUPERNOVA

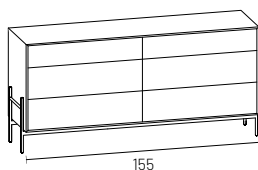
comò 3 cassetti  
3-drawers dresser



L W	H H	P D
--------	--------	--------

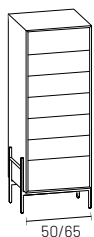
basamento metallo 1 metal base 1	<b>125</b>	75	55
basamento metallo 2 metal base 2	<b>125</b>	75	55

comò 6 cassetti  
6-drawers dresser



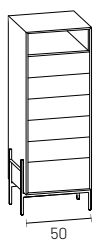
basamento metallo 1 metal base 1	<b>155</b>	75	55
basamento metallo 2 metal base 2	<b>155</b>	75	55

settimanale 7 cassetti  
7-drawers tall chest



basamento metallo 1 metal base 1	<b>50</b>	127,5	45
	<b>65</b>	127,5	45
basamento metallo 2 metal base 2	<b>50</b>	127,5	45
	<b>65</b>	127,5	45

settimanale 6 cassetti e 1 vano a giorno  
6-drawers and 1 open compartment tall chest



basamento metallo 1 metal base 1	<b>50</b>	127,5	45
basamento metallo 2 metal base 2	<b>50</b>	127,5	45